



ТЕРРИТОРИАЛЬНЫЙ ОРГАН
ФЕДЕРАЛЬНОЙ СЛУЖБЫ
ГОСУДАРСТВЕННОЙ СТАТИСТИКИ
ПО ЗАБАЙКАЛЬСКОМУ КРАЮ

О ФИНАНСОВОМ СОСТОЯНИИ ОРГАНИЗАЦИЙ

в январе-ноябре 2023 года

13.02.24

СОДЕРЖАНИЕ

Финансовые результаты деятельности организаций	3
Сальдированный финансовый результат	4
Сальдированный финансовый результат организаций по отдельным видам экономической деятельности	5
Прибыль организаций	6
Доля прибыльных организаций	7
Убыток организаций	8
Доля убыточных организаций	9
Кредиторская задолженность организаций	10
Дебиторская задолженность организаций	11
Задолженность организаций по полученным кредитам и займам	12
Задолженность организаций поставщикам и подрядчикам	13

ФИНАНСОВЫЕ РЕЗУЛЬТАТЫ ДЕЯТЕЛЬНОСТИ ОРГАНИЗАЦИЙ

в январе – ноябре 2023 г.

ЗАБАЙКАЛКРАЙСТАТ

Сальдированный финансовый результат
(прибыль минус убыток)*

93 410,4 млн рублей

Доля убыточных организаций
в общем их числе

31,4%

Количество организаций, получивших **прибыль**

153 единицы

Получили прибыль в размере

122 156,2 млн рублей

Количество организаций, получивших **убыток**

70 единиц

Получили убыток в размере

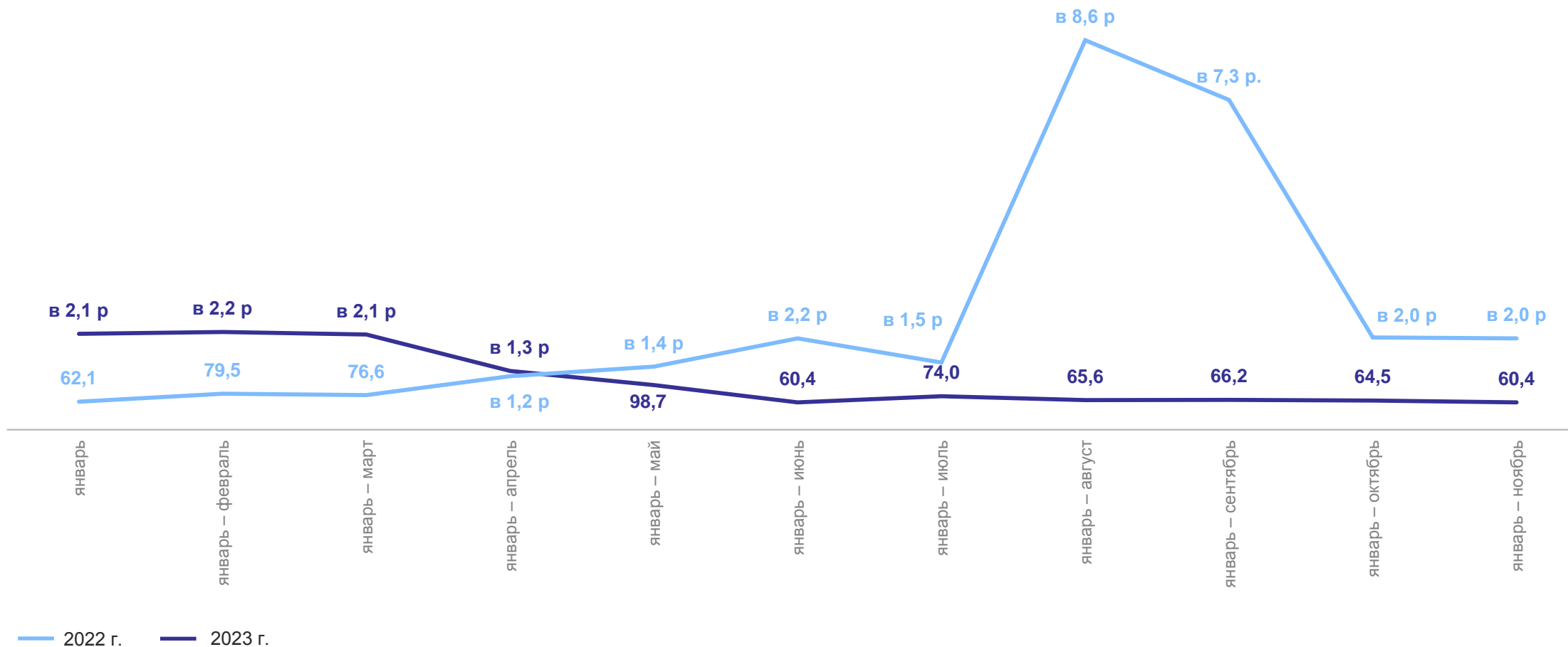
28 745,8 млн рублей

*Прибыль – убыток = сальдированный финансовый результат.

САЛЬДИРОВАННЫЙ ФИНАНСОВЫЙ РЕЗУЛЬТАТ ОРГАНИЗАЦИЙ

ЗАБАЙКАЛКРАЙСТАТ

за январь – ноябрь 2023 г., в % к соответствующему периоду предыдущего года*



*По сопоставимому кругу организаций в соответствии с методологией бухгалтерского учета.

САЛЬДИРОВАННЫЙ ФИНАНСОВЫЙ РЕЗУЛЬТАТ ОРГАНИЗАЦИЙ

за январь-ноябрь 2023 г., млн рублей

ЗАБАЙКАЛКРАЙСТАТ

Добыча полезных ископаемых	85 387,3
Деятельность профессиональная, научная и техническая	4 152,0
Торговля оптовая и розничная; ремонт автотранспортных средств и мотоциклов	3 336,5
Строительство	2 239,1
Деятельность в области здравоохранения и социальных услуг	682,4
Транспортировка и хранение	670,6
Обеспечение электрической энергией, газом и паром; кондиционирование воздуха	540,8
Деятельность в области информации и связи	170,6

Деятельность административная и сопутствующие дополнительные услуги	39,5
Образование	5,1
Сельское, лесное хозяйство, охота, рыболовство и рыбоводство	- 210,6
Деятельность по операциям с недвижимым имуществом	- 217,3
Водоснабжение; водоотведение, организация сбора и утилизации отходов, деятельность по ликвидации загрязнений	- 276,4
Обрабатывающие производства	- 3 228,4

ПРИБЫЛЬ ОРГАНИЗАЦИЙ

за январь-ноябрь 2023 г., млн рублей

Добыча полезных ископаемых	108 108,1
Деятельность профессиональная, научная и техническая	4 811,4
Торговля оптовая и розничная, ремонт автотранспортных средств и мотоциклов	3 337,2
Строительство	2 381,8
Обеспечение электрической энергией, газом и паром; кондиционирование воздуха	991,8
Транспортировка и хранение	959,7
Деятельность в области здравоохранения и социальных услуг	682,4

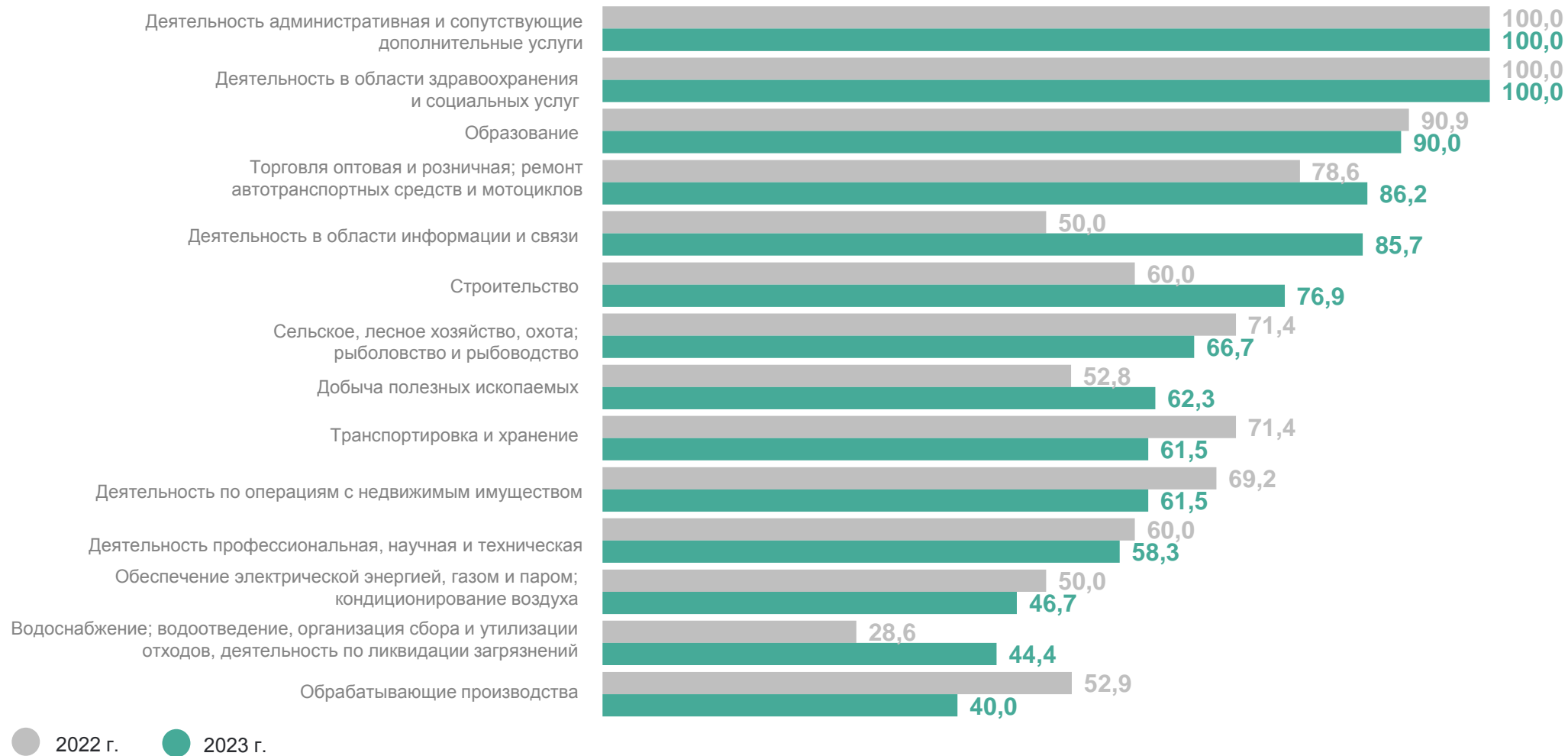
ЗАБАЙКАЛКРАЙСТАТ

Обрабатывающие производства	484,5
Деятельность в области информации и связи	171,0
Деятельность административная и сопутствующие дополнительные услуги	39,5
Деятельность по операциям с недвижимым имуществом	29,3
Сельское, лесное хозяйство, охота, рыболовство и рыбоводство	13,0
Водоснабжение; водоотведение, организация сбора и утилизации отходов, деятельность по ликвидации загрязнений	10,7
Образование	6,1

ДОЛЯ ПРИБЫЛЬНЫХ ОРГАНИЗАЦИЙ

за январь – ноябрь 2023 г., в % к общему числу организаций

ЗАБАЙКАЛКРАЙСТАТ



УБЫТОК ОРГАНИЗАЦИЙ

за январь-ноябрь 2023 г., млн рублей

Добыча полезных
ископаемых **22 720,8**

Обрабатывающие
производства **3 712,9**

Деятельность
профессиональная, научная
и техническая **659,4**

Обеспечение электрической
энергией, газом и паром;
кондиционирование воздуха **450,9**

ЗАБАЙКАЛКРАЙСТАТ

Транспортировка
и хранение **289,1**

Водоснабжение; водоотведение,
организация сбора и утилизации
отходов, деятельность
по ликвидации загрязнений **287,1**

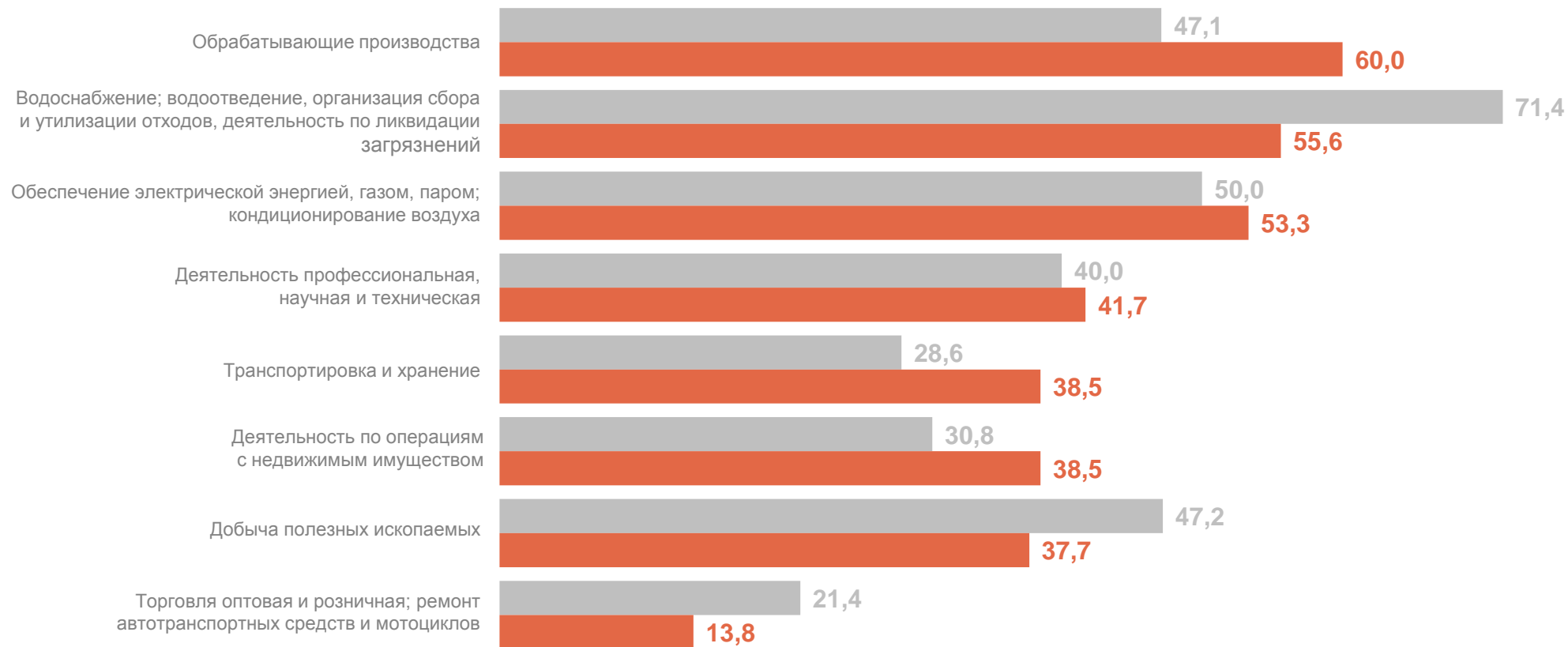
Деятельность по операциям
с недвижимым имуществом **246,6**

Торговля оптовая и розничная;
ремонт автотранспортных
средств и мотоциклов **0,7**

ДОЛЯ УБЫТОЧНЫХ ОРГАНИЗАЦИЙ

за январь – ноябрь 2023 г., в % к общему числу организаций

ЗАБАЙКАЛКРАЙСТАТ



● 2022 г. ● 2023 г.

КРЕДИТОРСКАЯ ЗАДОЛЖЕННОСТЬ ОРГАНИЗАЦИЙ

на конец ноября 2023 г.

ЗАБАЙКАЛКРАЙСТАТ

Кредиторская задолженность организаций

206 048,0 млн рублей

Из неё просроченная

1 276,8 млн рублей

или

0,6% от общей суммы кредиторской задолженности

Количество организаций, имеющих просроченную кредиторскую задолженность

22 единицы

Просроченная кредиторская задолженность по видам деятельности:

Обеспечение электрической энергией, газом и паром; кондиционирование воздуха

282,5 млн рублей

Водоснабжение; водоотведение, организация сбора и утилизации отходов, деятельность по ликвидации загрязнений

149,8 млн рублей

Просроченную кредиторскую задолженность имели

9,9% организаций от общего числа организаций, имеющих кредиторскую задолженность

ДЕБИТОРСКАЯ ЗАДОЛЖЕННОСТЬ ОРГАНИЗАЦИЙ

на конец ноября 2023 г., млн рублей

ЗАБАЙКАЛКРАЙСТАТ

Просроченная дебиторская задолженность организаций по отдельным видам экономической деятельности

Дебиторская задолженность организаций

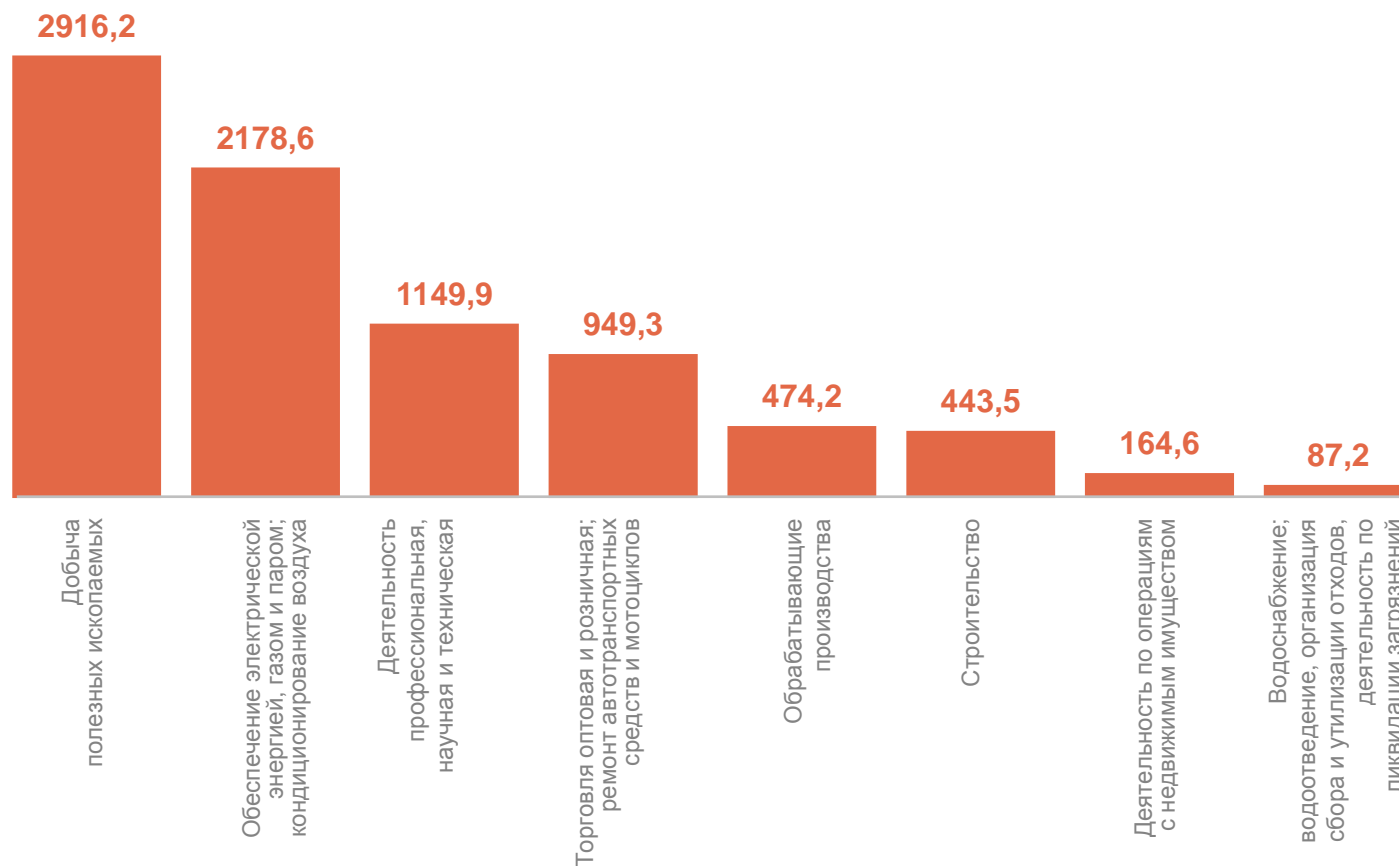
194 902,9 млн рублей

Из неё просроченная

8 444,1 млн рублей

или

4,3% от общей суммы дебиторской задолженности



ЗАДОЛЖЕННОСТЬ ОРГАНИЗАЦИЙ ПО ПОЛУЧЕННЫМ КРЕДИТАМ И ЗАЙМАМ

на конец ноября 2023 г., в % к итогу



ЗАБАЙКАЛКРАЙСТАТ

Задолженность организаций –
всего

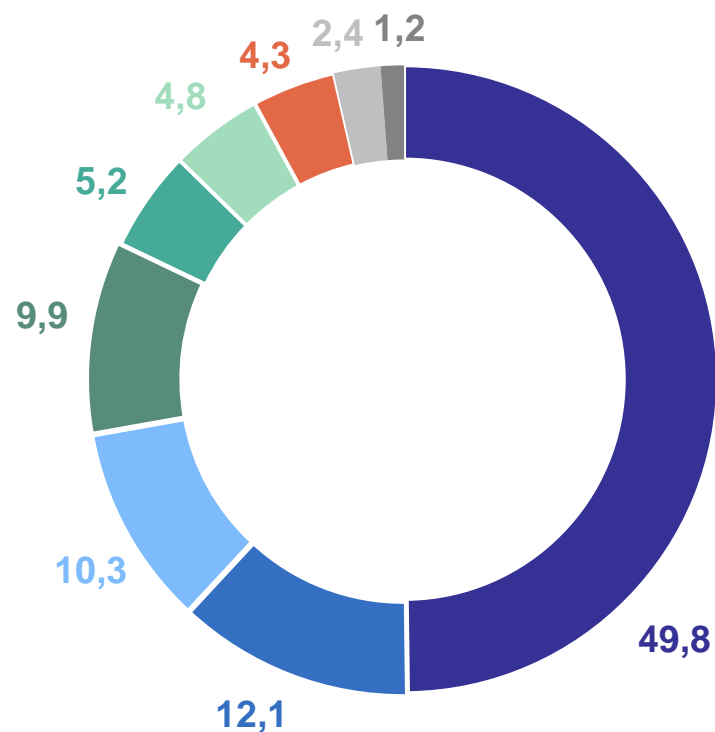
321 434,9 млн рублей

Из неё просроченная

17,3 млн рублей

ЗАДОЛЖЕННОСТЬ ОРГАНИЗАЦИЙ ПОСТАВЩИКАМ И ПОДРЯДЧИКАМ

на конец ноября 2023 г., в % к итогу



- Добыча полезных ископаемых
- Обеспечение электрической энергией, газом, паром; кондиционирование воздуха
- Торговля оптовая и розничная; ремонт автотранспортных средств и мотоциклов
- Обрабатывающие производства
- Строительство
- Транспортировка и хранение
- Деятельность профессиональная, научная и техническая
- Водоснабжение; водоотведение, организация сбора и утилизации отходов, деятельность по ликвидации загрязнений
- Другие

ЗАБАЙКАЛКРАЙСТАТ

Задолженность организаций – всего

63 225,8 млн рублей

Из неё просроченная

929,8 млн рублей